




# Folding Keikogi



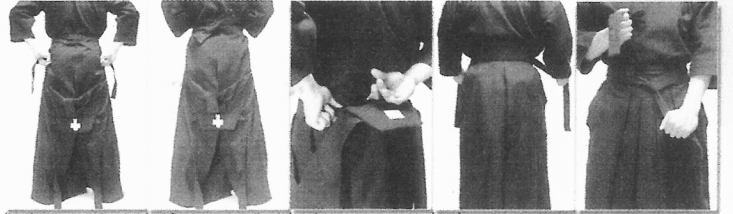
# Folding Hakama



# KNOW-HOW's Wearing Hakama



back



back

back

back

back



back

## 具の口の結び方

1. 細巾の腰紐を縮めて形を整えた上角帯の一方の手先を二つ折りにする
2. 折った手先をばさみ乍ら
3. 二回巻きつける
4. 余った部分を適當の長さにきめて内側へ折り曲げて重ねる
5. 後方からみた結び初めるところ
6. 手先と交さして
7. 抜き出す
8. たれが上になるよう結ぶ
9. 上と下を形よく整える
10. 具の口結び上り